

Honda Total Care アプリ 設定マニュアル

※会員サイトも同様の手順となります。

初回ログイン方法

P2~

再ログイン方法

P12~

ログインできない場合

ログインID(メールアドレス)がわからない

ログインID(メールアドレス)の確認方法 P15~

パスワードがわからない

パスワードの再設定方法 P19~

初回ログインしたが、その後ログインできない

ログインID(メールアドレス)・パスワードの設定方法 P23~

ログイン後の変更

ログインID(メールアドレス)を変更する

ログインID(メールアドレス)の変更方法 P29~

パスワードを変更する

パスワードの変更方法 P34~

Hondaのお店で
会員加入手続きをされていない方

Honda Total Care
ご加入方法

P39

スマートフォンでログインできない場合は、ブラウザおよび設定の確認をお願いします。➡

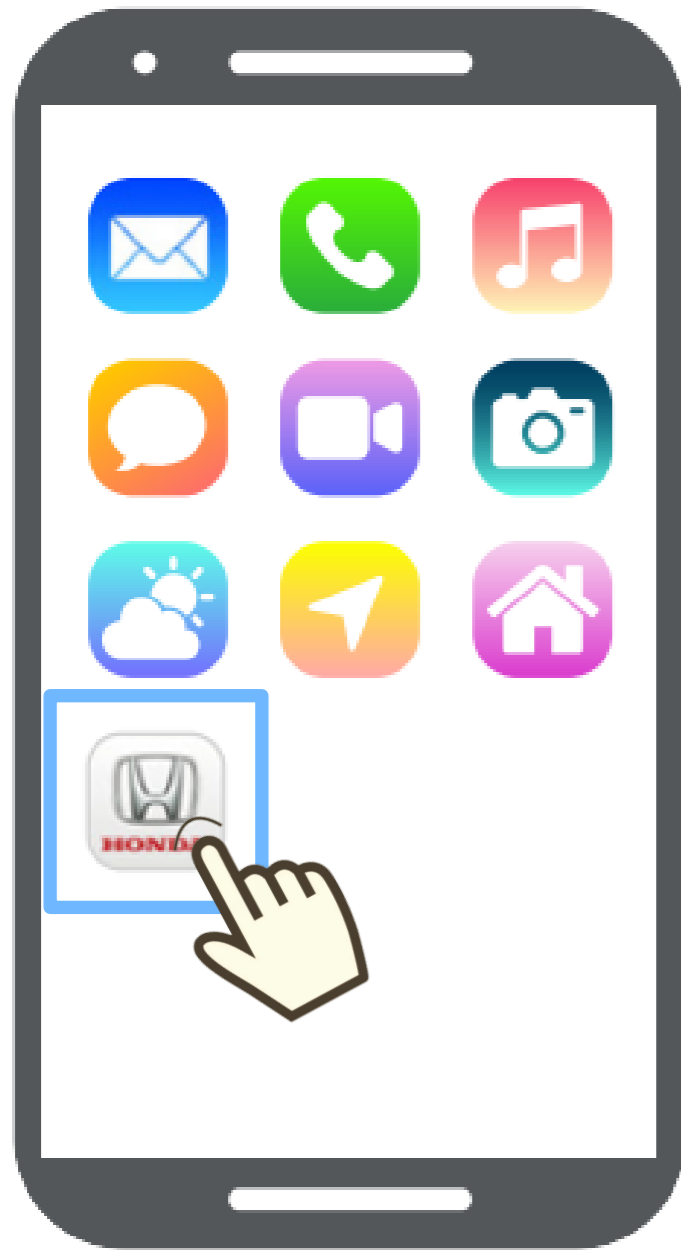
ブラウザおよび設定の確認

P41

Honda Total Care

初回ログイン方法

「Honda Total Care アプリ」をタップ



「ログインへ」をタップ



「新規登録」をタップ



パスワードを入力し、 利用規約を確認後、 「仮登録」をタップ

Honda Total Care FAQ

ログインID/パスワード登録

セキュリティ確保のため、今後ログインに必要なメールアドレス形式のログインIDとパスワード（8文字以上20文字以下で、半角英大文字、小文字、数字を1文字以上含める）を登録する必要があります。登録完了後は、次回ログインより新しいログインIDとパスワードをご利用いただけます。

※すでに“My HondaのログインID”を登録済みの方
My Hondaで、ログインIDをご登録いただいているお客様は、登録済みのメールアドレスをそのままHonda IDとしてご利用いただけます。この画面にて改めてご登録いただく必要はございません。

すでにHonda IDをお持ちの方は[こちらからログイン](#)

必須 ログインID (メールアドレス)
username@example.com

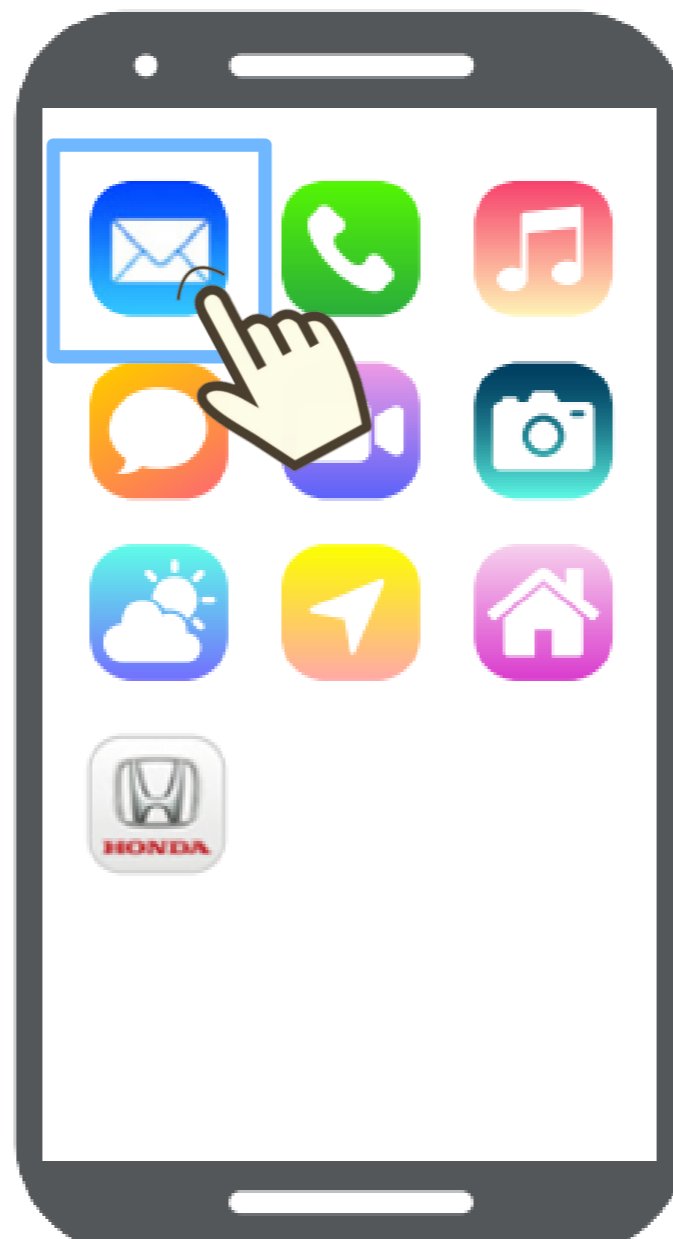
必須 新しいパスワード
新しいパスワードを入力してください
※パスワードは8文字以上20文字以下で、半角英大文字、小文字、数字を1文字以上含めてください。

利用規約に同意します

仮登録

Honda Total Careは本田技研工業株式会社が運営するサービスです
© Honda Motor Co., Ltd. and its subsidiaries

ログインIDとして 入力したアドレス宛の メールを確認



※ メールが届かない場合

- お使いのメールソフトの迷惑メールフォルダなど、他のフォルダに分類されていないかご確認ください。
- スマートフォンの設定で、URL付きメール受信可としてください。

メール文内にある 「ログインID本登録用URL」 をタップ

Subject: 【Honda Total Care】ログインID仮登録手続き完了のご案内

このメールはHonda Total Careコールセンターから「Honda Total Care会員サイト」の「ログインID」の仮登録を行っていただいた会員様宛にお送りしております。

現在ご登録いただいた「ログインID」は仮登録の状態です。

操作を行った端末より、以下のURLにアクセスしていただき、引き続き登録作業を続けてください。
ログインID本登録用URL
<https://www.honda.com/...>

仮登録後1時間以内に本登録が完了されない場合、仮登録は無効となりますので、**Honda Total Care会員サイトの「初めて利用される方はこちら」から再度登録を行ってください。**

このメールに返信されても、返信内容の確認およびご返答ができません。

※このメールに心当たりのない方はお

- ※ 設定操作した端末とメール受け取りの端末が異なると、本画面から進まないことがあります。処理は完了している可能性があります。その際は、アプリを起動し次の手順にお進みください。

アプリが立ち上がり、
「ログインへ」をタップ

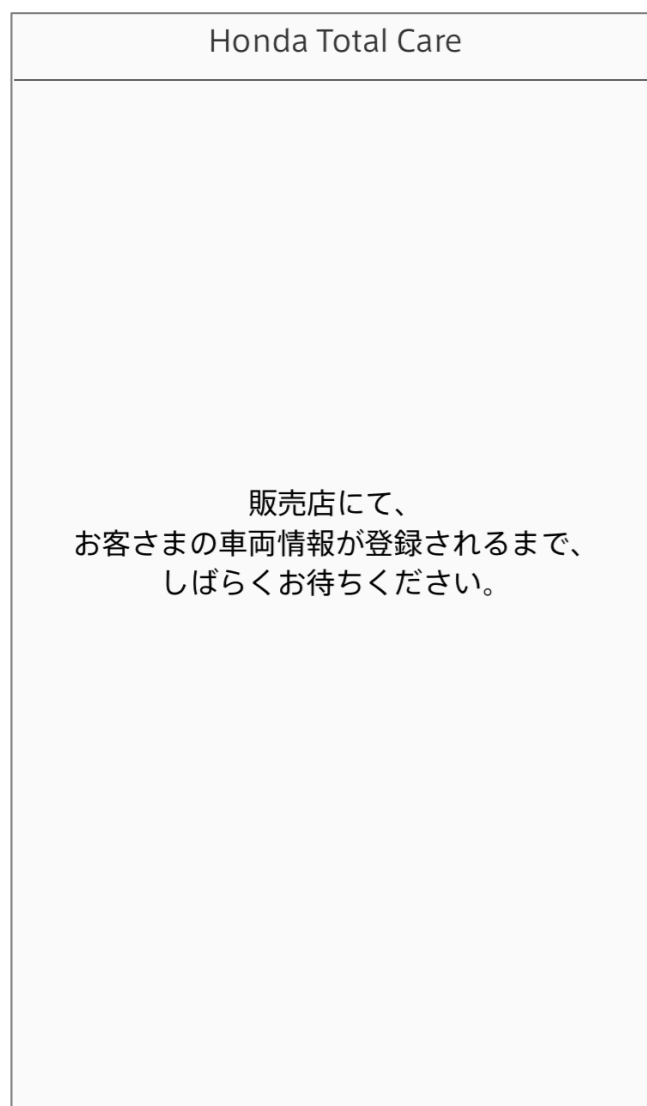


設定したログインID(メールアドレス)と
パスワードを入力し、「ログイン」をタップ

“入力情報を保存する”をチェックすると、
以降は、ログインIDやパスワードが
自動入力されます。

車台番号とHonda Total Care会員番号を入力

Honda Total Care入会時にHonda IDのQRコードを読み取ったお客さま



お客さまの車台番号とHonda Total Care会員番号の入力が不要になります。

販売店にて、お客さまの車両情報の登録が完了されると、自動で関連アプリのパスワード設定画面(P9)に進みます。



販売店にて、お客さまの車両情報の登録が完了していない場合は左記画面が表示されますので、しばらくお待ちください。

車台番号とHonda Total Care会員番号を入力

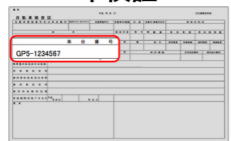
Honda Total Care入会時にHonda IDのQRコードを読み取らなかったお客さま

車台番号 関連アプリ 秘密の質問と答え 登録完了


お手元に、Honda Total Care お客様控え兼会員証と、車検証をご用意ください。車検証に掲載されている車台番号と、Honda Total Care お客様控え兼会員証に掲載されている会員番号下6桁を使用します。

※ Honda Total Care お客様控え兼会員証をお持ちでない場合は、Honda Cars店にて再発行をご用命下さい。

車検証



Honda Total Care お客様控え兼会員証



車台番号とHonda Total Care 会員番号の下6桁を入力し、関連アプリのパスワード設定へ進んで下さい。

車台番号
例：GP5 - 例：1234567

Honda Total Care 会員番号の下6桁
例：123456

関連アプリのパスワード設定に進む

別のログインIDでログインし直す

車台番号

例：GP5 - 例：1234567

Honda Total Care 会員番号の下6桁

例：123456

「関連アプリのパスワード設定に進む」をタップ

■ 車台番号（車検証で確認）

自動車検査証						
自動車登録番号又は車両番号	登録年月日/交付年月日	初度登録年月	自動車の種別	用途	自家用・事業用の別	車体の形状
車台番号			乗車定員	最大積載量	車両重量	車両総重量
GP5-1234567						
所有者の氏名又は名称	燃料の種類					
所有者の住所	型式指定番号					
使用者の氏名又は名称	類別区分番号					

■ 会員番号（Honda Total Care 申込書で確認）

Honda Total Care

Honda Total Care 申込書 【お客様控え 兼 会員証】 発行日： 2020/7/1

Honda Total Care サービス

このたびは、Honda Total Careサービスにお申込み頂きありがとうございます。
本申込書は、お客様登録情報の控えとなります。
また、Honda Total Careの各種サービスをご利用いただくために必要となりますので、大切に保管いただきますようお願いいたします。

HTC会員番号	HTC0000000000	性別	女性
登録区分	個人	下6ケタ	
氏名	本田 花子		
氏名カナ	ホンダ ハナコ		
郵便番号	000-0000		

下記の画面に変遷した場合

Honda Total Care お客様控え兼会員証
Honda Total Care

Honda Total Care サービス
このサービスは、Honda Total Careが提供するサービスです。詳しくは、Honda Total Careのヘルプをご覧ください。

※本サービスは、お客様の個人情報を取り扱います。また、Honda Total Careのサービスの一部は、お客様の所在地によって異なる場合があります。ご了承ください。

お客様控え兼会員証

項目	内容	属性	状態
氏名	●●●●●●●●	個人	有効
性別	●	個人	有効
生年	●●●●	個人	有効
住所	●●●●●●●●	個人	有効
電話番号	●●●●●●●●	個人	有効
メールアドレス	●●●●●●●●@example.com	個人	有効
登録日時	●●/●●/●●	個人	有効

既に Honda Total Care にログイン済みです。
Honda Total Care のログイン ID を
以下 (新) のログイン ID で上書きしますか？
旧：●●●●●●●●@example.com
新：new○○○○@example.com

旧 ID に My Honda の下記サービス履歴がある場合、
新 ID には引き継がれません。閲覧したい場合は、
My Honda に旧 ID でログインしてください。

- ・ Honda WAIGAYA BASE 各ページ履歴
- ・ My Honda における自動車注文書データ
- ・ My Honda における決済情報
- ・ セルフ見積りの保存結果の表示
- ・ セルフ査定 の保存結果の表示

いいえ はい

別のログインIDでログインし直す

原因

該当の車両が既に他のHonda IDに紐づいているため。

はい

「はい」を選んだ場合



該当の車両を現在ログインしているHonda IDへ紐づけし直し、
トップ画面に変遷します。

いいえ

「いいえ」を選んだ場合



ログイン画面に戻ります。
「車体番号」と紐づいているHonda IDで
ログインしてください。

Honda Total Care

Honda Total Care 会員アプリへようこそ

ログインへ

Honda Total Care FAQ

ログイン

ログインID (メールアドレス)
username@example.com

パスワード

入力したパスワードを表示する

入力情報を保存する

ログイン

初めて利用をされる方はこちら




新規登録

※My Hondaをご利用の場合、ご登録のID(メールアドレス)でログインしてください。

Honda Total Care

車台番号 関連アプリ 秘密の質問と答え 登録完了

Honda Total Care会員様向けに、以下の関連アプリも提供しています。

Honda リモート操作 internavi Pocket Honda Remote App

※お客様の車両によりご利用頂けるアプリは異なります

これらのアプリの共通パスワードをこちらで登録してください。

新しいパスワード：

●●●●●●●●

8文字以上20文字以下で、半角英大文字、小文字、数字を1文字以上含めてください。

入力したパスワードを表示する

入力内容OK

関連アプリのログインIDは、Honda Total Care会員サイト・アプリのログインIDと共通です。

次へ

別のログインIDでログインし直す

関連アプリのパスワードを入力し、「次へ」をタップ

●関連アプリ(下記アプリのパスワードは共通)



Honda リモート操作



internavi Pocket



Honda Remote App

※お客様の車両によりご利用いただけるサービスは異なります。

関連アプリのパスワードはHonda Total Careアプリのログインパスワードで設定したパスワードと同一のものも使用できます。

秘密の質問を選択し、
その質問に対する答えを
記入し、「次へ」をタップ

Honda Total Care

車台番号	関連アプリ	秘密の質問と 答え	登録完了
------	-------	--------------	------

秘密の質問を指定し、答えを入力してください。
ログインIDをお忘れになった場合のご本人確認に使用
します。

秘密の質問：
選択して下さい

答え：

次へ

Honda Total Careは本田技研工業株式会社が運営するサービスです
© Honda Motor Co., Ltd. and its subsidiaries and affiliates. All
Rights Reserved.

設定した秘密の質問と答えの
表示内容に問題無ければ
「決定」をタップ

Honda Total Care

車台番号	関連アプリ	秘密の質問と 答え	登録完了
------	-------	--------------	------

「決定」ボタンを押すと
登録が完了します。

関連アプリのパスワード：*****

秘密の質問：母校 (小学校) は？
答え：小学校

今後関連アプリにログインする際には、ログインID(メ
ールアドレス)と関連アプリ用パスワードが必要になり
ます。

修正

決定

“登録が完了しました”の
画面表示で登録が完了

Honda Total Care

車台番号	関連アプリ	秘密の質問と 答え	登録完了
------	-------	--------------	------

登録が完了しました。

ホームへ

Honda Total Careは本田技研工業株式会社が運営するサービスです
© Honda Motor Co., Ltd. and its subsidiaries and affiliates. All
Rights Reserved.

メールアドレスに
登録完了メールが届きます。

Honda Total Care

[TOPへ戻る](#)

Honda Total Care

再ログイン方法

アプリを起動し、 「ログインへ」をタップ

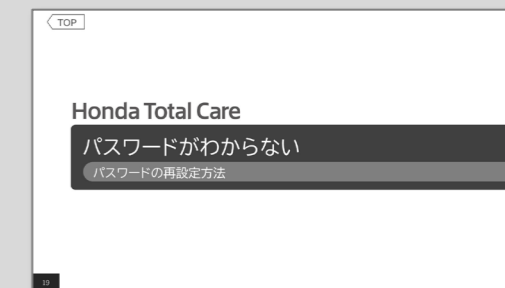


ログインID(メールアドレス)とパスワードを 入力し、「ログイン」をタップ



※ 入力されているメールアドレスを現在ご利用されていない場合でも、ログインIDとしてログインは可能です。
ログインID変更をご希望の場合は、
[「ログインID\(メールアドレス\)変更方法」](#)をご参照ください。

パスワードがわからない
場合はこちら(P19)



“入力情報を保存する”をチェックすると、
以降は、ログインIDやパスワードが
自動入力されます。

この画面が表示される場合があります。
この場合は、P26以降の手順で
操作を進めてください。

車台番号 関連アプリ 秘密の質問と答え 登録完了

お手元に、Honda Total Care お客様控え兼会員証と、車検証をご用意ください。車検証に掲載されている車台番号と、Honda Total Care お客様控え兼会員証に掲載されている会員番号下6桁を使用します。

※Honda Total Care お客様控え兼会員証をお持ちでない場合は、Honda Cars 店にて再発行をご用命下さい。

車検証

Honda Total Care お客様控え兼会員証

車台番号と Honda Total Care 会員番号の下6桁を入力し、関連アプリのパスワード設定へ進んで下さい。

新しいログインID(メールアドレス)を設定する

新たなログインID(メールアドレス)とパスワードを入力し、「ログイン」をタップ

車台番号と Honda Total Care 会員番号を入力し、「関連アプリのパスワード設定」をタップし設定

新たなログインIDに書き換えられ、次ページ(P27)の画面へ移動します。

「初回ログイン画面へ移動します。」
※この画面は初回ログイン時にのみ表示されます。

Honda Total Care

[TOPへ戻る](#)

Honda Total Care

ログインID(メールアドレス)がわからない

ログインID(メールアドレス)の確認方法

ログイン画面で 「会員サイト/アプリ ログインID をお忘れの方」をタップ

Honda Total Care FAQ

ログイン

ログインID (メールアドレス)
username@example.com

パスワード

入力したパスワードを表示する

入力情報を保存する

ログイン

初めて利用をされる方はこちら

ログインでお困りの方

会員サイト/アプリ ログインIDをお忘れの方

会員サイト/アプリ パスワードをお忘れの方

関連アプリ パスワードをお忘れの方

[※関連アプリとは](#)

Honda Total Careアプリ設定マニュアルはこちら

5

車台番号と氏名を 入力して「次へ」をタップ

Honda Total Care

車検証に記載された車台番号と
Honda Total Careにご入会いただいた
氏名を入力してください。

※入会時の氏名は
Honda Total Careお客様控え兼会員証
に記載されております。

車台番号:

ZC4 - 0000001

姓:

一身

名:

零零一

次へ

© Honda Motor Co., Ltd. and its subsidiaries and affiliates. All Rights Reserved.

秘密の質問に回答し、 「次へ」をタップ

Honda Total Care

ご自身が設定した
秘密の質問に対する答えを
入力してください。

秘密の質問:
母校 (小学校) は?

答え:

次へ

© Honda Motor Co., Ltd. and its subsidiaries and affiliates. All Rights Reserved.

※ ここから先に進むことができない場合は、
新たなメールアドレスをご用意し、
ログインを行ってください。

ログインIDが表示されます。



Honda Total Care

[TOPへ戻る](#)

Honda Total Care

パスワードがわからない

パスワードの再設定方法

ログイン画面で 「会員サイト/アプリ パスワード をお忘れの方」をタップ

Honda Total Care FAQ

ログイン

ログインID (メールアドレス)
username@example.com

パスワード
[]

入力したパスワードを表示する

入力情報を保存する

ログイン

初めて利用をされる方はこちら

ログインでお困りの方

[会員サイト/アプリ ログインIDをお忘れの方](#)

[関連アプリパスワードをお忘れの方](#)

[※関連アプリとは](#)

[Honda Total Careアプリ設定マニュアルはこちら](#)

ログインID(メールアドレス)を 入力して「送信」をタップ

※ ご登録のメールアドレス以外を入力した場合、
メールは届きません。

Honda Total Care FAQ

パスワード再設定/入力

パスワードの再設定を行います。
ログインIDとして設定したメールアドレスを入力
してください。

ログインID (メールアドレス)
username@example.com

このメールアドレスが利用できない場合、
ログインIDとパスワードの再設定が必要になりま
す。

送信

キャンセル

※メールが届かない場合、以下の方法で解消する場
合があります。

携帯・スマートフォンのアドレスをご利用の方

届いたパスワード再設定手続 きメールに記載されている URLをタップ



※ メールが届かない場合

- お使いのメールソフトの迷惑メールフォルダなど、他のフォルダに分類されていないかご確認ください。
- スマートフォンの設定で、URL付きメール受信可としてください。

パスワード再設定/入力画面で新しいパスワードを入力して「再設定する」をタップ

Honda Total Care FAQ

パスワード再設定/入力

必須 新しいパスワード

新しいパスワードを入力してください

※パスワードは8文字以上20文字以下で、半角英大文字、小文字、数字を1文字以上含めてください。

入力したパスワードを表示する

再設定する

キャンセル

Honda Total Careは本田技研工業株式会社が運営するサービスです
© Honda Motor Co., Ltd. and its subsidiaries and affiliates. All Rights Reserved.
HONDA

← → + 1 ...

パスワード再設定が完了

Honda Total Care FAQ

ログイン

ログインID (メールアドレス)

username@example.com

パスワード

入力したパスワードを表示する

入力情報を保存する

ログイン

初めて利用をされる方はこちら

新規登録

※My Hondaをご利用の場合、ご登録済のID(メールアドレス)でログインしてください。

パスワード再設定メールが届いていない場合は、「パスワード再設定メールの再送」をタップ

Honda Total Care FAQ

パスワード再設定/入力

ログインID (username@example.com)宛てにパスワード再設定のご案内メールを送信しました。メール本文中のURLから再設定してください。

このメールアドレスが利用できない場合、ログインIDとパスワードの再設定が必要になります。Honda Total Careコールセンターにお問い合わせください。

※メールが届かない(届いたことが確認できない)場合、ご入力メールアドレスに誤りがないかお確かめください。
※迷惑メール対策などの設定がされている場合、「@internavi.ne.jp」からのメールが受信できるように設定を変更してください。

パスワード再設定メールの再送

ログイン画面へ

※ メールが届かない場合

- お使いのメールソフトの迷惑メールフォルダなど、他のフォルダに分類されていないかご確認ください。
- スマートフォンの設定で、URL付きメール受信可としてください。

Honda Total Care

[TOPへ戻る](#)

Honda Total Care

初回ログインしたが、その後ログインできない

ログインID(メールアドレス)・パスワードの設定方法

① 今までのログインID(メールアドレス)を継続利用する場合

P24~

② 新たなログインID(メールアドレス)に変更する場合

P26~

① 今までのログインID(メールアドレス)を継続利用する場合

パスワード再設定/入力画面で
新しいパスワードを入力して
「再設定する」をタップ

パスワード再設定が完了

パスワード再設定メールが届いていない場合は、「パスワード再設定メールの再送」をタップ

※ メールが届かない場合

- お使いのメールソフトの迷惑メールフォルダなど、他のフォルダに分類されていないかご確認ください。
- スマートフォンの設定で、URL付きメール受信可としてください。

② 新たなログインID(メールアドレス)に変更する場合

新たなログインID(メールアドレス)とパスワードを入力し、「ログイン」をタップ

Honda Total Care FAQ

ログイン

ログインID (メールアドレス)
username@example.com

パスワード

入力したパスワードを表示する

入力情報を保存する

ログイン

初めて利用をされる方はこちら

新規登録

※My Hondaをご利用の場合、ご登録済のID(メールアドレス)でログインしてください。

ログインでお困りの方

[会員サイト/アプリ ログインIDをお忘れの方](#)
[会員サイト/アプリ パスワードをお忘れの方](#)

車台番号とHonda Total Care会員番号を入力し、「関連アプリのパスワード設定に進む」をタップし設定

お手元に、Honda Total Care お客様控え兼会員証と、車検証をご用意ください。車検証に掲載されている車台番号と、Honda Total Care お客様控え兼会員証に掲載されている会員番号下6桁を使用します。

※ Honda Total Care お客様控え兼会員証をお持ちでない場合は、Honda Cars 店にて再発行をご用命下さい。

車検証

Honda Total Care お客様控え兼会員証

車台番号と Honda Total Care 会員番号の下6桁を入力し、関連アプリのパスワード設定へ進んで下さい。

車台番号
例：GP5 - 例：1234567

Honda Total Care 会員番号の下6桁
例：123456

関連アプリのパスワード設定に進む

別のログインIDでログインし直す

Honda Total Care お客様控え兼会員証

既に Honda Total Care にログイン済みです。
Honda Total Care のログインIDを、以下(新)のログインIDに変更しますか？
旧ID：*****@example.com
新ID：new*****@example.com
旧IDに My Honda の下記サービス履歴がある場合、新IDには引き継がれません。閲覧したい場合は、My Honda に旧ID でログインしてください。

・ Honda WAIGAYA BASE 各ページ履歴
・ My Honda における自動車注文書データ
・ My Honda における決算情報
・ セルフ見積りの保存結果の表示
・ セルフ査定の結果の表示

別のログインIDでログインし直す

新たなログインIDに書き換えられ、次ページ(P27)の画面へ移動します。

Honda Total Care

Honda Total Care 会員アプリへようこそ

ログインへ

「初回ログイン画面へ移動します。」
※P3以降の手順でログインしてください。

初回ログイン方法

「Honda Total Care アプリ」をタップ → 「ログインへ」をタップ → 「新規登録」をタップ

② 新たなログインID(メールアドレス)に変更する場合

Honda Total Care お客様控え兼会員証

Honda Total Care

Honda Total Care へようこそ

既に Honda Total Care にログイン済みです。
Honda Total Care のログイン ID を
以下(新)のログイン ID で上書きしますか？
旧：●●●●●●●●@example.com
新：new○○○○@example.com

旧 ID に My Honda の下記サービス履歴がある場合、
新 ID には引き継がれません。閲覧したい場合は、
My Honda に旧 ID でログインしてください。

- ・ Honda WAIGAYA BASE 各ページ履歴
- ・ My Honda における自動車注文書データ
- ・ My Honda における決済情報
- ・ セルフ見積りの保存結果の表示
- ・ セルフ査定 の保存結果の表示

いいえ はい

別のログインIDでログインし直す

はい

「はい」を選んだ場合



該当の車両を現在ログインしている Honda ID へ紐づけ直し、
トップ画面に変遷します。

いいえ

「いいえ」を選んだ場合



ログイン画面に戻ります。
「車体番号」と紐づいている Honda ID で
ログインしてください。

Honda Total Care

Honda Total Care 会員アプリへようこそ

ログインへ

Honda Total Care 会員アプリへようこそ

Honda Total Care FAQ

ログイン

ログインID (メールアドレス)
username@example.com

パスワード
入力したパスワードを表示する

入力情報を保存する

ログイン

初めて利用をされる方はこちら
新規登録

※My Hondaをご利用の場合、ご登録のID(メールアドレス)でログインしてください。

Honda Total Care

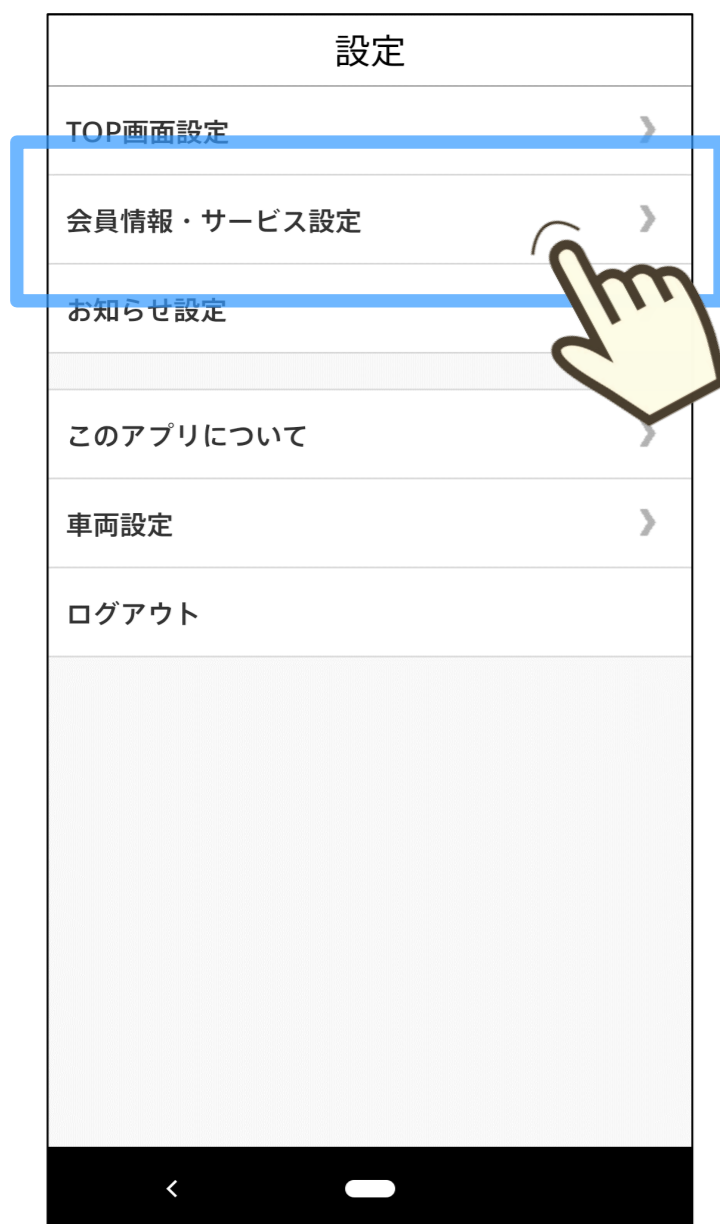
[TOPへ戻る](#)

Honda Total Care

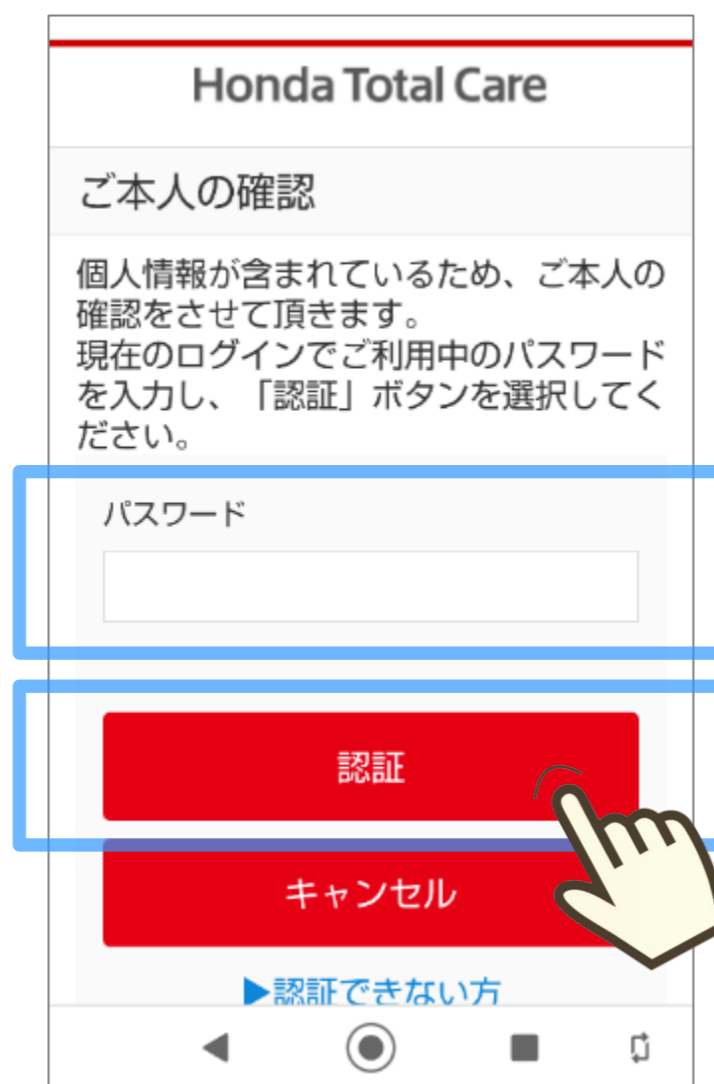
ログイン後に ログインID(メールアドレス)を変更する

ログインID(メールアドレス)の変更方法

設定から、「会員情報・サービス設定」をタップ



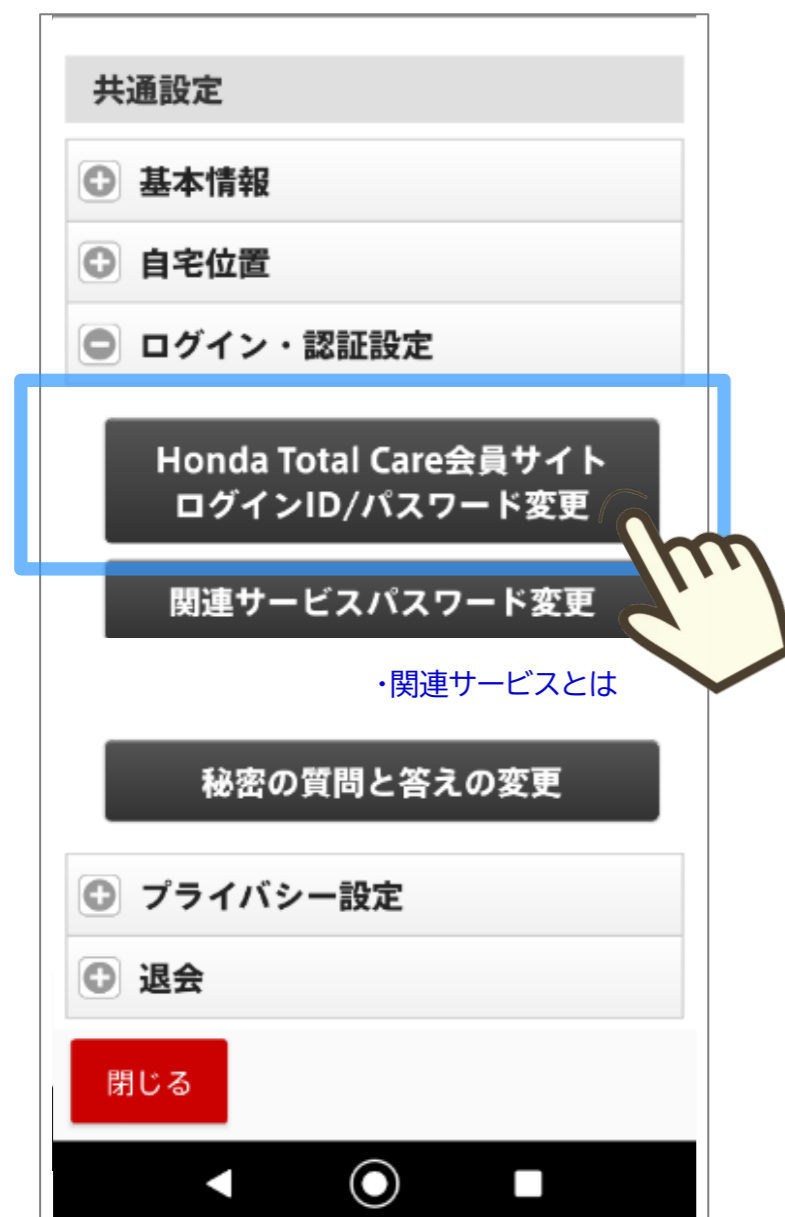
パスワードを入力し「認証」をタップ



「ログイン・認証設定」をタップ



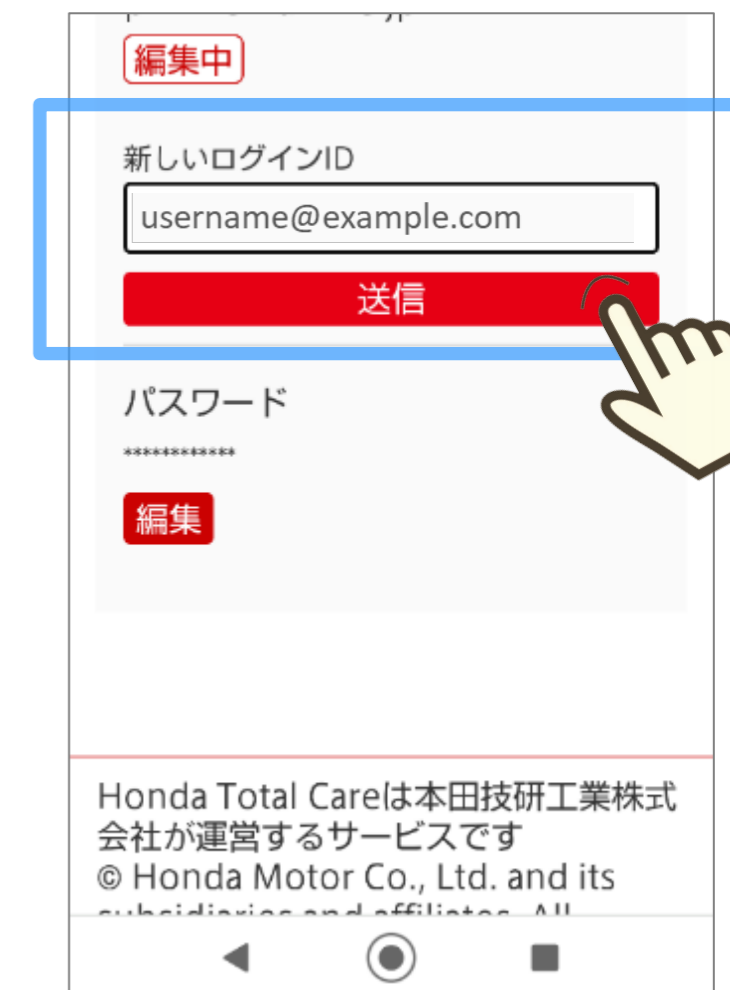
「Honda Total Care 会員サイト ログインID/ パスワード変更」をタップ



現在のログインIDの 「編集」をタップ

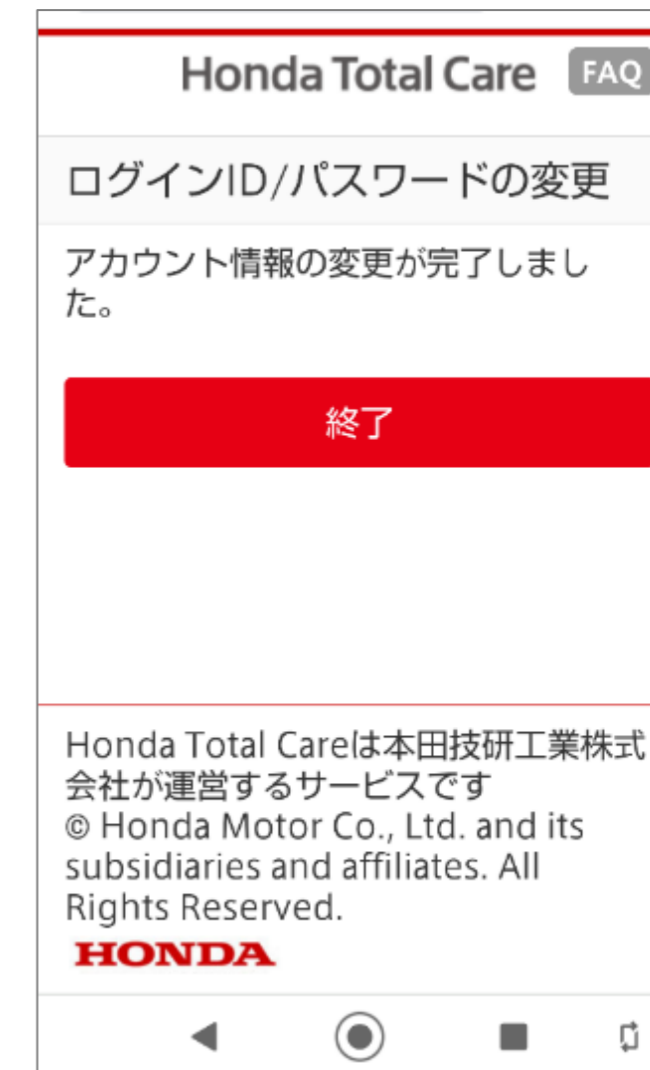
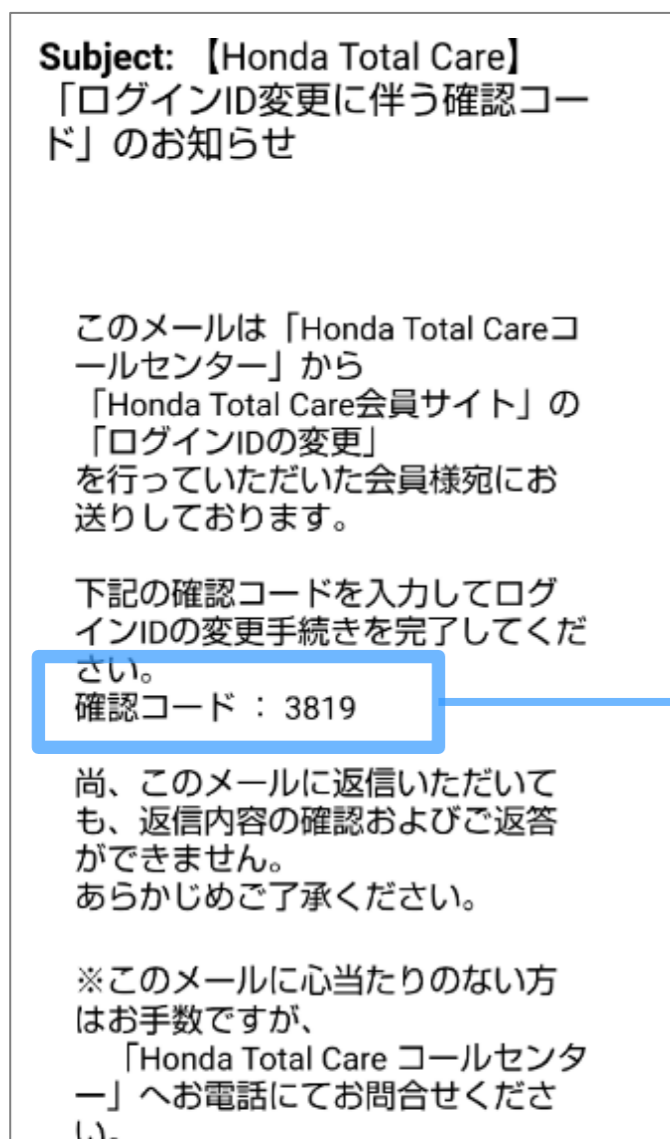


新しいログインID(メールアドレス) を入力し、「送信」をタップ



新たに設定したメールアドレス(ログインID)宛に届いた確認コードを入力して「確認」をタップ

ログインIDの変更が完了



※メールが届かない場合

- お使いのメールソフトの迷惑メールフォルダなど、他のフォルダに分類されていないかご確認ください。
- スマートフォンの設定で、URL付きメール受信可としてください。

Honda Total Care

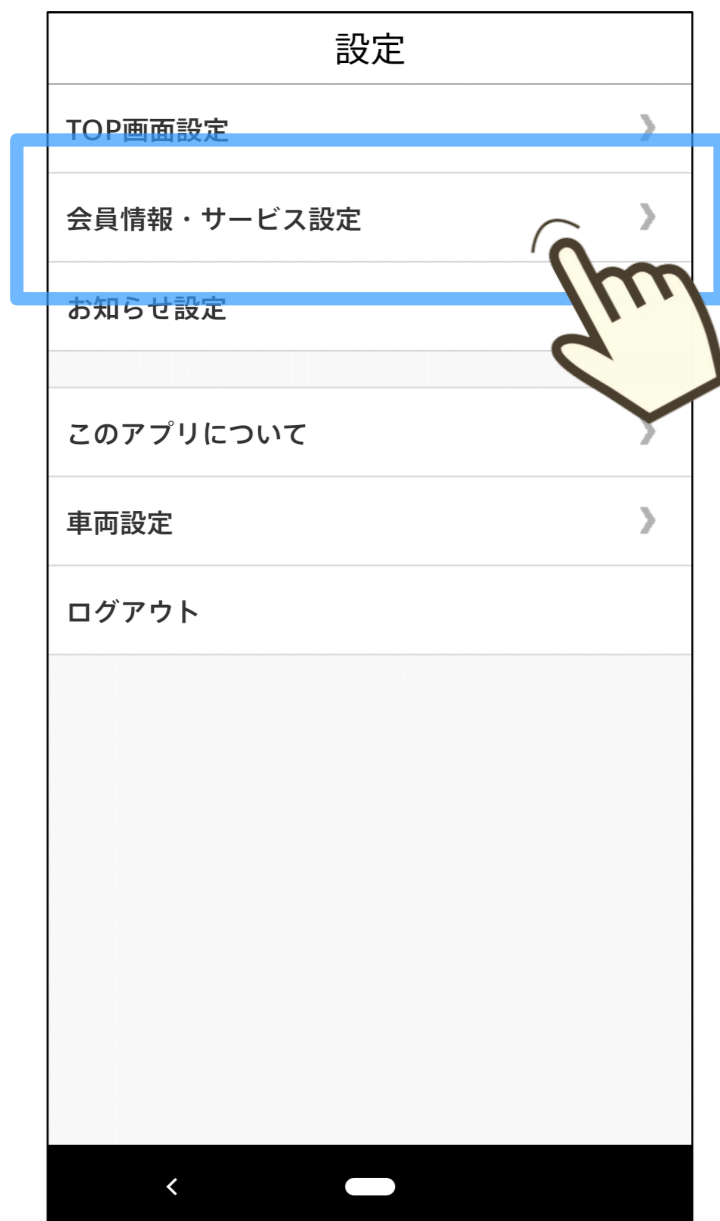
[TOPへ戻る](#)

Honda Total Care

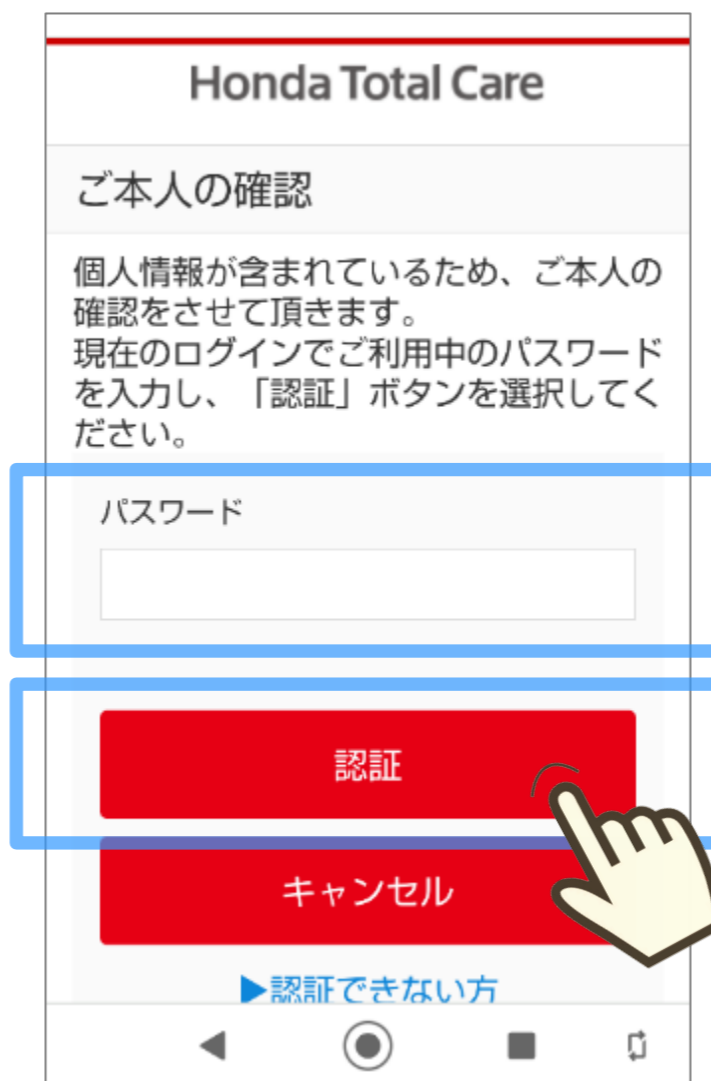
ログイン後に パスワードを変更する

パスワードの変更方法

設定から、「会員情報・サービス設定」をタップ



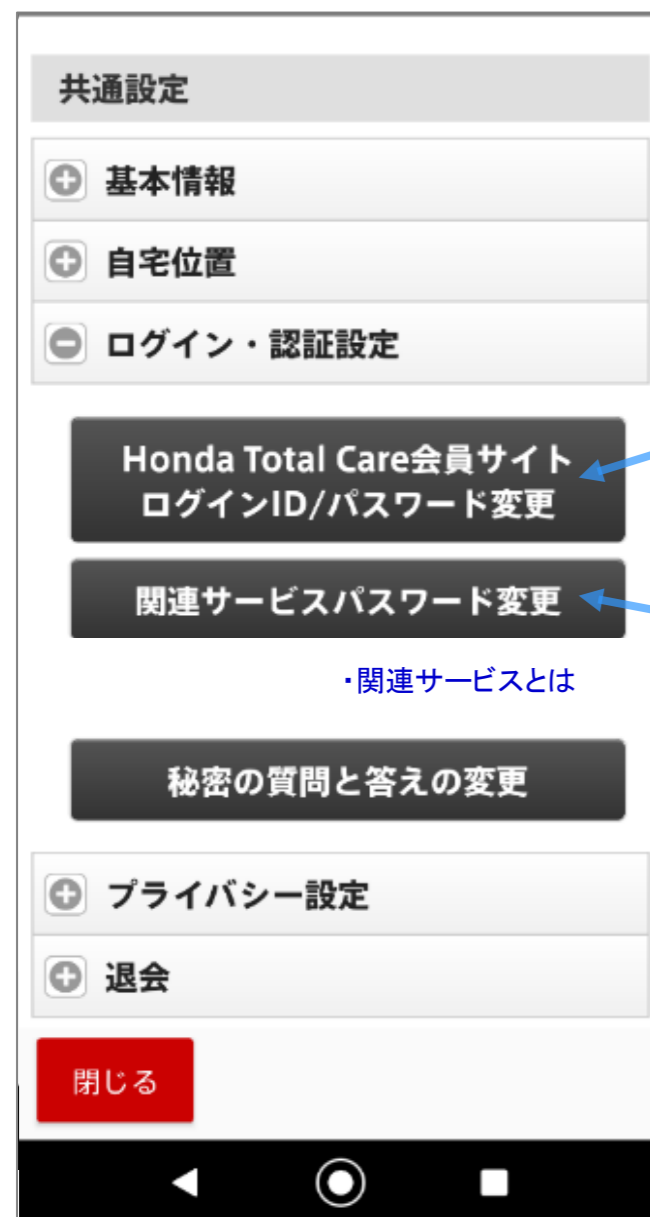
パスワードを入力し「認証」をタップ



「ログイン・認証設定」をタップ



変更したいパスワードをタップ



「Honda Total Care会員サイト
ログインID/パスワード変更」はこちら

関連アプリの
パスワード変更はこちら

(以降、会員サイトパスワード変更の流れ)
パスワードの「編集」をタップ



新しいパスワードを入力し 「変更」をタップ

パスワード変更完了

Honda Total Care FAQ

ログインID/パスワードの変更

現在のログインID
username@example.com
編集

パスワード

編集

現在のパスワード
●●●●●●●●

新しいパスワード
●●●●●●●●
※パスワードは8文字以上20文字以下で、半角英大文字、小文字、数字を1文字以上含めてください。

パスワードを表示する

変更

以下のアプリのパスワードとは異なります
Honda リモート操作
internavi Pocket
Honda Remote App

これらのパスワードを変更するためには、前画面の「関連アプリパスワード変更」から操作をお願いします。

【ご注意】
過去5回以内に使用したパスワードは設定できません。

Honda Total Care FAQ

ログインID/パスワードの変更

アカウント情報の変更が完了しました。

終了

Honda Total Careは本田技研工業株式会社が運営するサービスです
© Honda Motor Co., Ltd. and its subsidiaries and affiliates. All Rights Reserved.
HONDA

Honda Total Care

[TOPへ戻る](#)

Honda Total Care ご加入方法

Honda Total Careアプリをご利用になるためには、Hondaのお店(Honda Cars)での会員登録手続きが必要です。お近くのHonda Carsまでお問い合わせください。

Hondaのお店を見つける「販売店検索」はこちら

<https://shopsearch.honda.co.jp/auto/search/>

スマートフォンでの販売店検索画面イメージ

The screenshot shows the Honda mobile app interface for car dealership search. At the top, there's the Honda logo and navigation icons for 'クルマTOP', 'My Honda', and 'MENU'. The main heading is 'クルマ販売店検索'. Below this, there are several search options: '現在地から探す', '住所から探す', and a search bar for '郵便番号から探す'. There are also buttons for '展示・試乗車を探す' and '目的から探す'. At the bottom, there's a link for '法人のお客様' and a disclaimer in Japanese.

法人のお客様

※本サービスは、日本国内在住のお客様向けに提供しております。
※離島など一部地域では取扱店をご案内できない場合があります。ご了承ください。

パソコンでの販売店検索画面イメージ

The screenshot shows the Honda PC website interface for car dealership search. At the top, there's the Honda logo and navigation icons for 'クルマTOP', 'カーラインアップ', '購入検討中の方へ', 'Hondaのクルマづくり', 'クルマと楽しむ', 'オーナーサポート', and 'お問い合わせ'. The main heading is '四輪販売店検索'. Below this, there's a search bar and a map showing search results. The search results list 'Honda Cars 東京中央 港店' and 'Honda Cars 東京 飯田橋店'. There are also buttons for '高談申込み' and 'メンテナンス予約'.

検索結果
東京都港区南青山2丁目1-1周辺の販売店

検索方法を選ぶ
現在地から検索
住所・郵便番号から検索

詳細条件で絞り込み
取扱店舗
 新車取扱店
 中古車取扱店
認定店舗
 オレンジディーラー
本社視点から地域に貢献する店舗
 NSX PERFORMANCE DEALER

その他の条件で絞り込む +

1 Honda Cars 東京中央 港店
中心点からの距離 3.9km
住所: 〒105-0023 東京都港区芝浦1-6-4
電話番号: 03-3456-5211 営業時間: 10:00-18:00
休日: 毎週火・水曜日

2 Honda Cars 東京 飯田橋店

Honda Total Care

[TOPへ戻る](#)

	デフォルトブラウザの確認	ブラウザの設定確認
iPhone	<ul style="list-style-type: none"> ● [設定] > [Safari] > デフォルトのブラウザAppの表示がなければ、デフォルトブラウザはSafariになっています。 ● そうでない場合は、表示されているブラウザがデフォルトブラウザとなっています。 ● 可能であればデフォルトブラウザをSafariへ変更ください。 	Safari <ol style="list-style-type: none"> ① iPhoneの[設定]を選択 ② [Safari]を選択 ③ [サイト越えトラッキングを防ぐ]をOFF(グレーアウト)にする ④ [すべてのCookieをブロック]をOFF(グレーアウト)にする
Android	<ul style="list-style-type: none"> ● [設定(歯車)] > [アプリと通知] > [デフォルトアプリ] > [ブラウザアプリ]の中で選択されているブラウザがデフォルトブラウザとなっています。 ● 可能であればデフォルトブラウザをChromeへ変更ください。 <div style="border: 1px solid black; padding: 5px; margin-top: 10px;"> <p>Androidはバージョンや機種により項目名称はさまざまです。</p> <p>例) 【アプリと通知】 ⇒ 【アプリ】など</p> <p>【デフォルトアプリ】 ⇒ 【通常のアプリ】【既定のアプリ】【標準のアプリ】など</p> <p>【ブラウザアプリ】 ⇒ 【通常のブラウザ】【既定のブラウザ】【標準のブラウザ】など</p> </div>	Chrome <ol style="list-style-type: none"> ① Chromeを開く ② 右上の[...(縦の3点)]を選択 ③ [設定]を選択 ④ [サイトの設定] > [Cookie]を選択 > 「すべてのCookieをブロックする」以外を●(チェック)する *** 以下は可能であれば合わせて確認 ⑤ [プライバシーとセキュリティ]を選択 ⑥ Do Not TrackをOFFにする

Honda Total Care

[TOPへ戻る](#)