



弁別力






ちがうのは どれ

おうちの方へ ばらばらのパズルが、左の絵のどの部分と同じになるかを考えて、違うものを見つけましょう。

		なまえ
がつ	にち	

ばらばらに した えの なかに、ちがう ものが 1つ あります。ちがう ものに、○を つけましょう。

ばらばらに した え





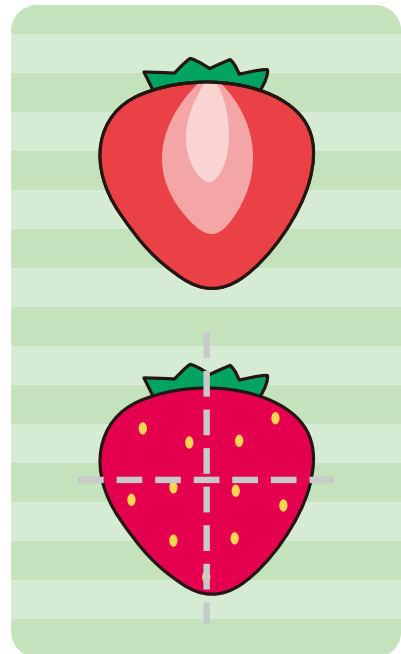

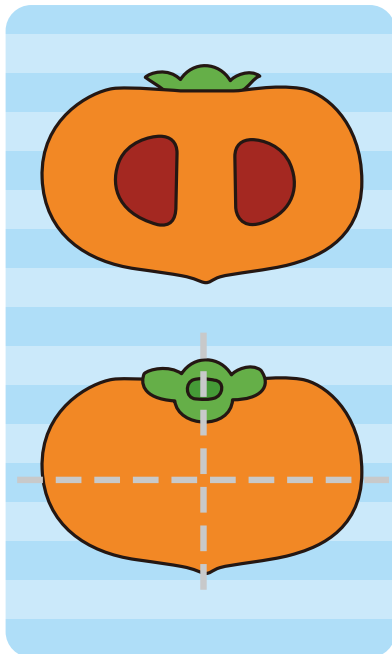

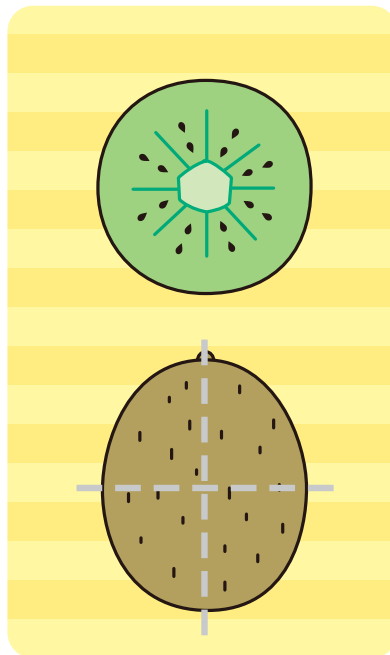
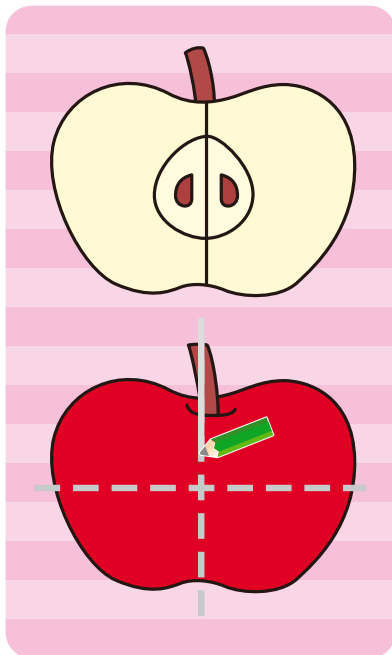
推理力

どう きたのかな

おうちの方へ このような問題は、日常生活での経験が大切です。実際に果物を切って、切り口を見せるとよいでしょう。

		なまえ
がつ	にち	

うえの くだものは、どの ように きたのでしょうか。
 きた ほうの てんせんを なぞりましょう。





洞察力


どちらかな

おうちの方へ 迷路の入口が2つあって、どちらか一方が出口まで行けます。

		なまえ
がつ	にち	

どちらから はいると、へやまで いけるでしょう。

➡から ➡まで、せんで たどりましょう。





思考力

おはなし めいろ

		なまえ
がつ	にち	

うちゅうステーションへ いきましょう。

→ から ← まで、せんで たどりましょう。

