



とおって、**りんご**まで いきましよう。

みかんから はじめて、**くだもの**の **ことば**だけを


が つ	ことばさがし
に ち	
な ま え	

言葉

問題の方へ 果物のことばだけを辿って進む迷路です。間違った道にあるのは野菜のことばです。




ふ	
く	



よ	




た	



と
け

うすい もじは なぞりましょう。

えに あう ように、に もじを かきましょう。

2もじずつの しりとりを しましょう。

がつ
にち
なまえ

しりとりを しよう

おもしろい(少し難しい)文字ずつのしりとりです。絵を見て、言葉を言ってから、文字を書くとよいでしょう。

も

も (stroke order: 1. vertical down, 2. top curve, 3. bottom curve)

も (dotted for tracing)

も (writing grid)

も (writing grid)

ら

ら (stroke order: 1. vertical down, 2. top curve, 3. bottom curve)

ら (dotted for tracing)

ら (writing grid)

ら (writing grid)

ち

ち (stroke order: 1. horizontal right, 2. vertical down, 3. top curve)

ち (dotted for tracing)

ち (writing grid)

ち (writing grid)

ん

ん (stroke order: 1. diagonal down-right, 2. curve)

ん (dotted for tracing)

ん (writing grid)

ん (writing grid)

え

え (stroke order: 1. diagonal down-right, 2. curve)

え (dotted for tracing)

え (writing grid)

え (writing grid)

● もじのかたち

● かくじゆんじよ

● 書いて みましよう



に もじを かきましよう。



がつ

にち

なまえ



清音

もじのおけいこ

え

ん

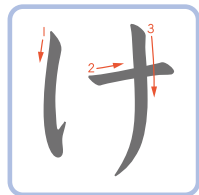
ち

ら



も

おうちの「も」の書き順に注意しよう。

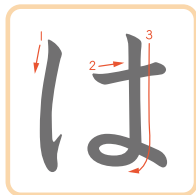
け



け



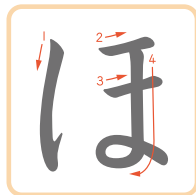
は



は



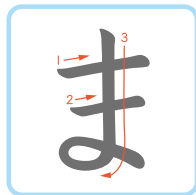
ほ



ほ



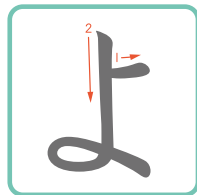
ま





ま



よ



よ



● もじのかたち

● かくじゆんじよ

● 書いてみましよう



に もじを かきましよう。



がつ
にち



清音

もじのおけいこ

よ

ま

ほ

は

け

なまえ

おうちの方へ「ほ」と「は」は間違えやすいので、注意しましょう。