

 くつ	 きりん	 きつつき	 たぬき	 かるた
 ろうそく	 まぐろ	 しまうま	 きつね	 たこ
 くじら	 めだか	 すし	 ねずみ	 こけし
 らっこ	 すずめ	 いす	 かい	 しか


しりとりになるように、  
 ↓から ↓まで すすみましょう。

がつ	
にち	
なまえ	



## しりとりで すすもう

※このしりとり迷路では、行き止まりまでの道順が長くなっています。行き止まりになってしまってもあきらめずに、前にもどって最後まで行けるよう、根気よくチャレンジさせてください。




一文字の  
言葉

ことばを  
つくろう

おまかせの「お」を発展として、「絵」「皿」「火」などを  
はじめ一文字の言葉をかきとめてみましょう。

がつ	なまえ
にち	

からだに ある ーもじの ことばです。  
えを みて、  に もじを かきましよう。  
うすい もしは なぞりましよう。

ね

わ

み

ぬ

め

ね

わ

み

ぬ

め

ね

わ

み

ぬ

め

ね

わ

み

ぬ

め

ね

わ

み

ぬ

め



に もじを かきましよう。

● もじのかたち

● かくじゆんじよ

● 書いて みましよう

がっ
にち
なまえ



清音

もじのおけいこ

め

ぬ

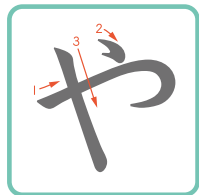
み

わ

ね



や

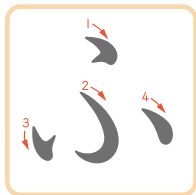


や

Blank handwriting practice box with a vertical dashed line and horizontal dashed lines.

Blank handwriting practice box with a vertical dashed line and horizontal dashed lines.

ふ

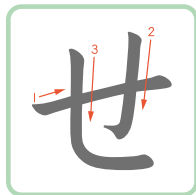


ふ

Blank handwriting practice box with a vertical dashed line and horizontal dashed lines.

Blank handwriting practice box with a vertical dashed line and horizontal dashed lines.

せ

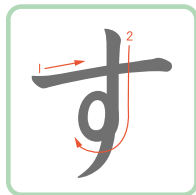


せ

Blank handwriting practice box with a vertical dashed line and horizontal dashed lines.

Blank handwriting practice box with a vertical dashed line and horizontal dashed lines.

す



す

Blank handwriting practice box with a vertical dashed line and horizontal dashed lines.

Blank handwriting practice box with a vertical dashed line and horizontal dashed lines.

れ



れ

Blank handwriting practice box with a vertical dashed line and horizontal dashed lines.

Blank handwriting practice box with a vertical dashed line and horizontal dashed lines.

● もじのかたち ● かくじゅんじょ

● かいて みましよう



に もじを かきましよう。



がつ
にち
なまえ



清音

もじのおけいこ

れ

す

せ

ふ

や